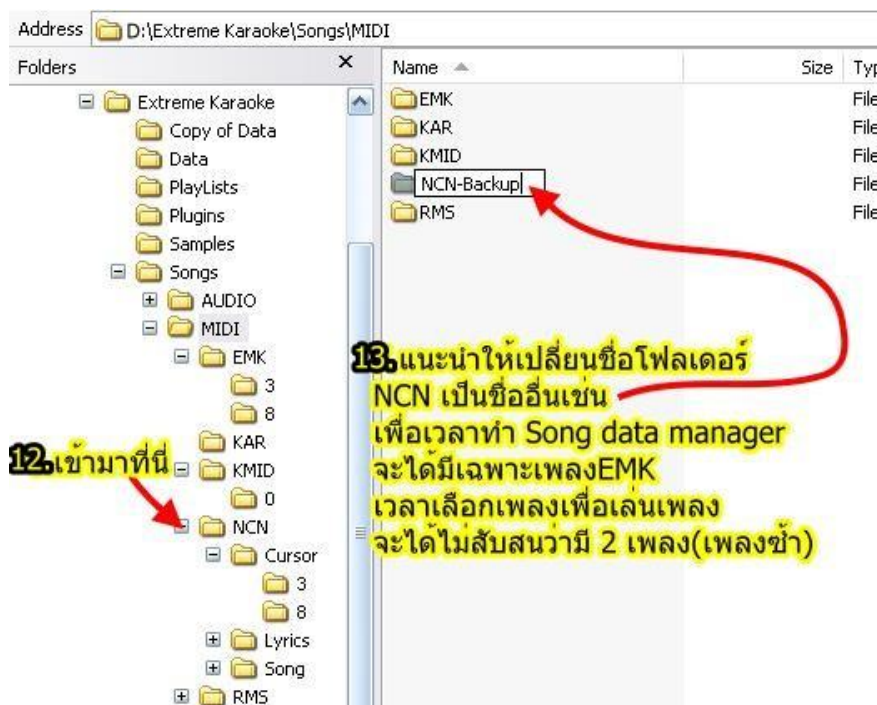
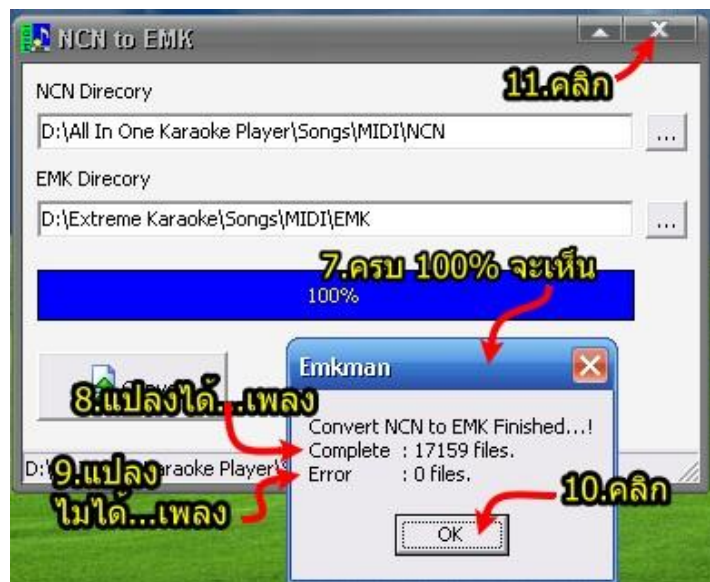
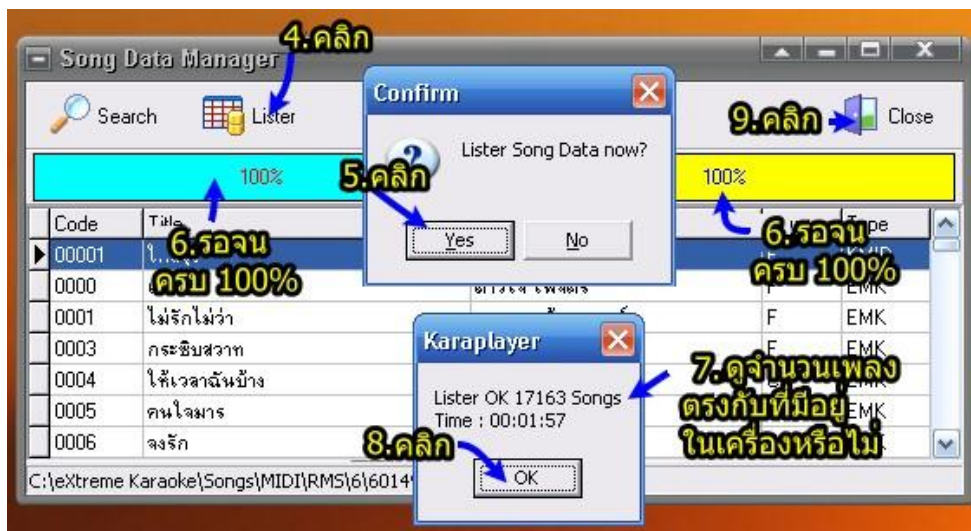


การแปลงไฟล์เพลงแบบ NCN (แบบ 3ไฟล์ ; lyr, .Cur, .Mid) เป็น .EMK ด้วย EMK Manager

ข้อดี ไฟล์แบบ EMK จะแสดง Tempo ของเพลง ขณะเลือกเพลง ทำให้รู้ล่วงหน้า ง่ายต่อการเล่นแบบเมคเด็ลย์

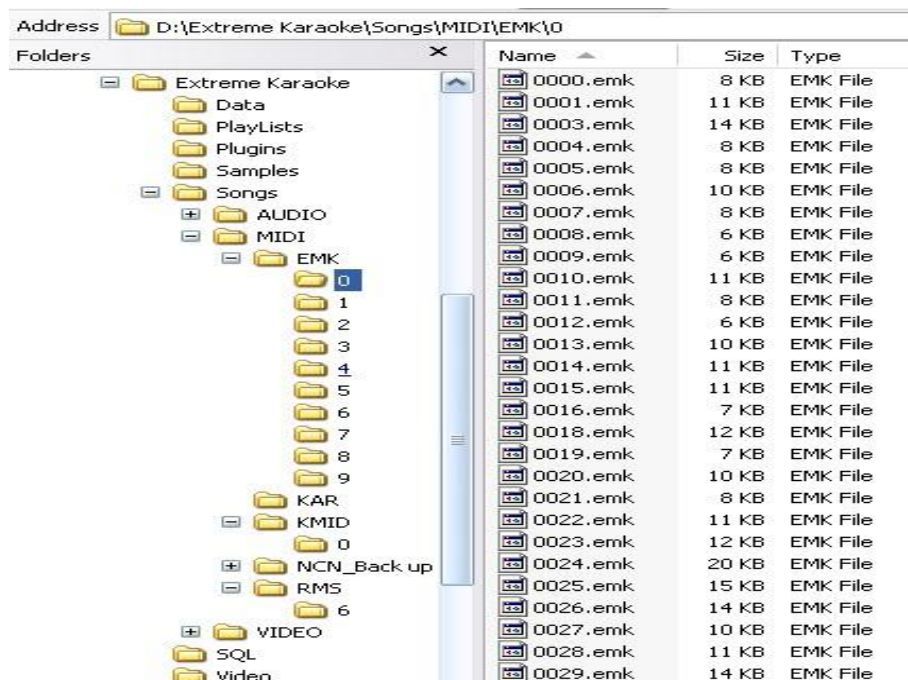


การทำสารบัญเพลง หรือ Song data Manager



@@@ ----- @@@@

**** ถ้าจำนวนเพลงไม่ครบ ให้ตรวจสอบ ตำแหน่งที่เก็บเพลง ว่าเก็บเพลงถูกที่ ถูกตำแหน่งหรือไม่ เช่น ดังรูป ****



ได้เพลงใหม่มา แบบ NCN หรือที่เรียกแบบ 3ไฟล์ จะต้องทำอย่างไร

1. ตรวจสอบรหัส ต้องไม่ตรงกับไฟล์ แบบ .EMK ที่มีอยู่แล้ว หากตรงกัน ให้เปลี่ยนรหัสไฟล์แบบ NCN เป็นเลขอื่น ๆ

2. เก็บไฟล์แบบเพลงแบบ NCN

ไว้ที่ใดก็ได้ เช่นดังรูป



3. ทำเหมือนกับการแปลงไฟล์เพลงแบบ NCN (แบบ 3ไฟล์ ; .lyr, .Cur, .Mid) เป็น .EMK ด้วย EMK Manager ทำตาม ข้อ 1, 4, 5, 6, 7, 8, 9, 10, 11 แต่ ข้อ 2 และ 3 ให้ทำดังรูป(ขวามือนี้)

4. ต้องทำสารบัญเพลงทุกครั้งที่มีเพลงใหม่ ตามวิธี การทำสารบัญเพลง หรือ Song data Manager (หน้าที่ผ่านมา) เพื่อเพิ่ม เพลงใหม่เข้าไปในไฟล์ Data



@@@@ ----- @@@@